


KLIMATYZATORY ŚCIENNE

VERSU MIRROR V50V^[R11]


ROTENSO[®]
Live better



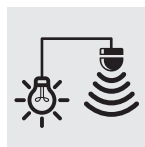
MAZE



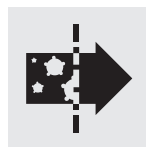
Luksusowy panel frontowy



Stylowy wskaźnik trybu pracy



Czujnik zmierzchu



Filtr Plasma iAIR



Grzanie przy -20°C



Funkcja SMART WiFi⁽¹⁾



CECHY URZĄDZENIA



Czynnik chłodniczy R410A⁽²⁾



Silniki DC SKY[®]



Digital DC Inverter SKY[®]



Automatyczne oczyszczanie iAIR



Filtr Cold Nano iAIR



Filtr elektrostatyczny HD iAIR



Tryb super cichy eMOTO



Nawiew powietrza 4D eMOTO



Tryb turbo eMOTO



System kontroli nawiewu eMOTO



Szeroki kąt nawiewu eMOTO



Port SMART sterownika przewodowego⁽³⁾



Ukryty wyświetlacz temp. SMART



Wł/wył. wyświetlacza SMART na panelu



Tryb SMART Follow



Pilot bezprzewodowy



Sterownik przewodowy⁽²⁾



Funkcja ogrzewania SMART 8°C



Pamięć ustawienia żaluzji



Sygnalizacja wycieku freonu



Funkcja uruchomienia awaryjnego



1W tryb czuwania



Pamięć autorestartu



Antykorozyjne połączone lamele



Grzałka tacy ociekowej



Grzałka karteru sprężarki



Tryb cichy



Programator czasowy



Chłodzenie w niskiej temp. zewn. -15°C



Dwustronne odprowadzenie skroplin



Funkcja autodiagnozy



Automatyczna żaluzja



Funkcja snu

1. Wymagane użycie opcjonalnego WiFi
2. Sterownik przewodowy dostępny jako opcja

3. Wymagane użycie opcjonalnego sterownika przewodowego ZATO

Zdjęcia produktów mogą nieznacznie różnić się od rzeczywistych. Dokładamy wszelkich starań, aby fotografie wiernie oddawały kolorystykę urządzeń, jednakże w zależności od indywidualnych ustawień monitora kolorów nie gwarantujemy idealnego odwzorowania kolorów w rzeczywistości. Rotenso Sp. z o.o. zastrzega sobie prawo do wprowadzania zmian w produktach bez uprzedzenia.

DANE TECHNICZNE

Model			Versu Mirror 5,3 kW	
Wydajność	Chłodzenie	Nominalna	W	5275
		Min-Maks	W	1835-6119
Pobór mocy		Nominalny	W	1643
		Min-Maks	W	140-2345
Prąd pracy		Nominalna	A	7,1
		Min-Maks	A	0,61-10,25
Wydajność	Grzanie	Nominalna	W	5568
		Min-Maks	W	1395-6741
Pobór mocy		Nominalna	W	1586
		Min-Maks	W	200-2410
Prąd pracy		Nominalna	A	6,9
		Min-Maks	A	0,87-10,48
Obciążenie chłodnicze			kW	5,3
SEER			W/W	6,6
Klasa wydajności energetycznej - chłodzenie				A++
Roczne zużycie energii - chłodzenie			kWh/a	281
Obciążenie cieplne (Tbiv -7°C)			kW	4,2
SCOP			W/W	4,0
Klasa wydajności energetycznej - grzanie				A+
Roczne zużycie energii - grzanie			kWh/a	1470
Osuszanie			l/h	1,8
Maksymalne zużycie energii			W	3100
Maksymalny prąd pracy			A	13,0
Jednostka wewnętrzna			V50Vi	
Prędkość wentylatora	(Wys./Śr./Ni./Ci.)	obr/min	1100/950/800/700	
Przepływ powietrza	(Wys./Śr./Ni./Ci.)	m³/h	740/620/480/310	
Poziom ciśnienia akustycznego	(Wys./Śr./Ni./Ci.)	dB(A)	42/35/33/21	
Poziom mocy akustycznej		dB(A)	54	
Wymiary netto	(S×G×W)	mm	1004×205×350	
Wymiary brutto	(S×G×W)	mm	1095×290×425	
Waga netto / Waga brutto		kg	13,5/17,7	
Jednostka zewnętrzna			V50Vo	
Prędkość wentylatora	(Wys./Śr./Ni.)	obr/min	850/750/700	
Maksymalny przepływ powietrza		m³/h	2200	
Poziom ciśnienia akustycznego		dB(A)	55	
Poziom mocy akustycznej		dB(A)	63	
Wymiary netto	(S×G×W)	mm	800×333×554	
Wymiary brutto	(S×G×W)	mm	920×390×615	
Waga netto / Waga brutto		kg	35,1/37,9	
Czynnik chłodniczy	Typ		R410a	
	GWP		2088	
	Ilość (do 5 mb)	kg	1,35	
TCO _{eq}		2,82		
Przyłącza rur	Ciecz / Gaz	mm (cale)	Φ6,35/Φ12,7 (1/4"/1/2")	
Dodatkowa ilość czynnika powyżej 5 mb			g/m	15
Maksymalna długość instalacji			m	30
Maksymalna różnica poziomów			m	20
Typ sprężarki			Rotacyjna DC	
Zasilanie		V-Hz, Ø	220-240-50, 1f	
Zabezpieczenie		A	C16	
Przewody zasilające: jednostka zewnętrzna		il. × mm²	3 × 2,5	
Przewody sterujące: jednostka wewn. - zewn.		il. × mm²	5 × 2,5	
Rozstaw mocowań		(S×G)	514×340	
Zakres pracy w pomieszczeniu		(Chłodzenie/Grzanie) °C	17-32 / 0-30	
Zakres pracy na zewnątrz		(Chłodzenie/Grzanie) °C	-15-50 / -20-30	

KLIMATYZATORY ŚCIENNE VERSU V50V

ROTENSO®
Live better



MAZE



ZATO⁽²⁾



CECHY URZĄDZENIA



Czynnik chłodniczy R410A



Silniki DC SKY®



Digital DC Inverter SKY®



Automatyczne oczyszczanie iAIR



Filtr Plasma iAIR



Filtr Cold Nano iAIR



Filtr elektrostatyczny HD iAIR



Tryb super cichy eMOTO



Nawiew powietrza 4D eMOTO



Tryb turbo eMOTO



System kontroli nawiewu eMOTO



Szeroki kąt nawiewu eMOTO



Funkcja SMART WiFi⁽¹⁾



Czujnik zmierzchu



Port SMART sterownika przewodowego⁽³⁾



Ukryty wyświetlacz temp. SMART



Wi./wył. wyświetlacza SMART na panelu



Tryb SMART Follow



Pilot bezprzewodowy



Sterownik przewodowy⁽²⁾



Funkcja ogrzewania SMART 8°C



Pamięć ustawienia żaluzji



Sygnalizacja wycieku freonu



Funkcja uruchomienia awaryjnego



1W tryb czuwania



Kompatybilny z split / multi split



Pamięć autorestartu



Grzałka tacy ociekowej



Grzałka karteru sprężarki



Tryb cichy



Programator czasowy



Chłodzenie w niskiej temp. zewn. -15°C



Grzanie w niskiej temp. zewn. -20°C



2-stronne odprowadzenie skroplin



Funkcja autodiagnozy



Automatyczna żaluzja



Funkcja snu

1. Wymagane użycie opcjonalnego WiFi
2. Sterownik przewodowy dostępny jako opcja

3. Wymagane użycie opcjonalnego sterownika przewodowego ZATO

Rotenso Sp. z o.o. zastrzega sobie prawo do wprowadzania zmian w produktach bez uprzedzenia

KLIMATYZATORY ŚCIENNE

VERSU V50V

DANE TECHNICZNE

Model			Versu 5,3 kW	
Wydajność	Chłodzenie	Nominalna	W	5275
		Min-Maks	W	1835-6119
Pobór mocy		Nominalny	W	1643
		Min-Maks	W	140-2345
Prąd pracy		Nominalna	A	7,1
		Min-Maks	A	0,61-10,25
Wydajność	Grzanie	Nominalna	W	5568
		Min-Maks	W	1395-6741
Pobór mocy		Nominalna	W	1586
		Min-Maks	W	200-2410
Prąd pracy		Nominalna	A	6,9
		Min-Maks	A	0,87-10,48
Obciążenie chłodnicze			kW	5,3
SEER			W/W	6,6
Klasa wydajności energetycznej - chłodzenie				A++
Roczne zużycie energii - chłodzenie			kWh/a	281
Obciążenie cieplne (Tbiv -7°C)			kW	4,2
SCOP			W/W	4,0
Klasa wydajności energetycznej - grzanie				A+
Roczne zużycie energii - grzanie			kWh/a	1470
Osuszanie			l/h	1,8
Maksymalne zużycie energii			W	3100
Maksymalny prąd pracy			A	13,0
Jednostka wewnętrzna				V50Vi
Prędkość wentylatora	(S.Wys./Wys./Śr./Ni./S.Ni./Cl.)	obr/min		1100/950/800/700
Przepływ powietrza	(S.Wys./Wys./Śr./Ni./S.Ni./Cl.)	m ³ /h		740/620/480/310
Poziom ciśnienia akustycznego	(S.Wys./Wys./Śr./Ni./S.Ni./Cl.)	dB(A)		42/35/33/21
Poziom mocy akustycznej		dB(A)		54
Wymiary netto	(S×G×W)	mm		1004×205×350
Wymiary brutto	(S×G×W)	mm		1095×425×290
Waga netto / Waga brutto			kg	13,5/17,7
Jednostka zewnętrzna				V50Vo
Prędkość wentylatora	(S.Wys./Wys./Śr./Ni./S.Ni.)	obr/min		850/750/700
Maksymalny przepływ powietrza		m ³ /h		2200
Poziom ciśnienia akustycznego		dB(A)		55
Poziom mocy akustycznej		dB(A)		63
Wymiary netto	(S×G×W)	mm		800×333×554
Wymiary brutto	(S×G×W)	mm		920×390×615
Waga netto / Waga brutto			kg	35,1/37,9
Czynnik chłodniczy	Typ			R410a
	GWP			2088
	Ilość (do 5mb)	kg		1,35
TCO _{eq}			2,82	
Przylączy rur	Ciecz / Gaz	mm(cale)		Φ6,35/Φ12,7 (1/4"/1/2")
Dodatkowa ilość czynnika powyżej 5 mb			g/m	15
Maksymalna długość instalacji			m	30
Maksymalna różnica poziomów			m	20
Typ sprężarki				Rotacyjna DC
Zasilanie			V-Hz, Ø	220-240-50, 1f
Zabezpieczenie			A	C20
Przewody zasilające: jednostka zewnętrzna			il. × mm ²	3 × 2,5
Przewody sterujące: jednostka wewn. - zewn.			il. × mm ²	5 × 1,0
Rozstaw mocowań			(S×G)	(mm) 514×340
Zakres pracy w pomieszczeniu			(Chłodzenie/Grzanie) °C	17-32 / 0-30
Zakres pracy na zewnątrz			(Chłodzenie/Grzanie) °C	-15-50 / -20-30


KLIMATYZATORY ŚCIENNE

VERSU MIRROR VM26W^[R12]


ROTENSO[®]
Live better



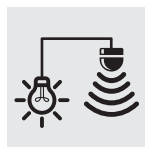
MAZE



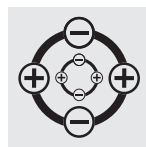
Luksusowy panel frontowy



Stylowy wskaźnik trybu pracy



Czujnik zmierzchu



Super Jonizator iAIR



Grzanie przy -20°C



Funkcja SMART WiFi⁽¹⁾



5 LAT GWARANCJI



ATEST PZH

CECHY URZĄDZENIA



Ekologiczny czynnik chłodniczy R32



Silniki DC SKY[®]



Digital DC Inverter SKY[®]



Automatyczne oczyszczanie iAIR



Filtr Cold Nano iAIR



Filtr elektrostatyczny HD iAIR



Tryb super cichy eMOTO⁽⁴⁾



Nawiew powietrza 4D eMOTO



Tryb turbo eMOTO



System kontroli nawiewu eMOTO



Szeroki kąt nawiewu eMOTO



Port SMART sterownika przewodowego⁽³⁾



Ukryty wyświetlacz temp. SMART



Wł./wył. wyświetlacza SMART na panelu



Tryb SMART Follow



Pilot bezprzewodowy



Sterownik przewodowy⁽²⁾



Funkcja ogrzewania SMART 8°C



Pamięć ustawienia żaluzji



Sygnalizacja wycieku freonu



Funkcja uruchomienia awaryjnego



1W tryb czuwania



Kompatybilny z split / multi split



Pamięć autorestartu



Antykorozyjne pozłacane lamelki



Grzałka tacy odciekowej



Grzałka karteru sprężarki



Tryb cichy



Programator czasowy



Chłodzenie w niskiej temp. zewn. -15°C



Dwustronne odprowadzenie skroplin



Funkcja autodiagnozy



Automatyczna żaluzja



Funkcja snu

1. Wymagane użycie opcjonalnego WiFi

2. Sterownik przewodowy dostępny jako opcja

3. Wymagane użycie opcjonalnego sterownika przewodowego ZATO

4. Funkcja niedostępna w systemie Multi Split

Zdjęcia produktów mogą nieznacznie różnić się od rzeczywistych. Dokładamy wszelkich starań, aby fotografie wermie oddawały kolorystykę urządzeń, jednakże w związku z różnicą w indywidualnych ustawieniach monitora kolorów nie możemy gwarantować idealnego odwzorowania kolorów w rzeczywistości. Rotenso Sp. z o.o. zastrzega sobie prawo do wprowadzania zmian w produktach bez uprzedzenia.

VERSU MIRROR VM26W^[R12]

DANE TECHNICZNE

Model				Versu Mirror 2,6 kW	
Wydajność	Chłodzenie	Nominalna	W	2638	
		Min-Maks	W	1231-3297	
Pobór mocy		Nominalny	W	712	
		Min-Maks	W	100-1260	
Prąd pracy		Nominalna	A	3,1	
		Min-Maks	A	0,4-5,5	
Wydajność	Grzanie	Nominalna	W	2931	
		Min-Maks	W	847-3722	
Pobór mocy		Nominalna	W	771	
		Min-Maks	W	130-1320	
Prąd pracy		Nominalna	A	3,35	
		Min-Maks	A	0,5-5,7	
Obciążenie chłodnicze			kW	2,7	
SEER			W/W	6,7	
Klasa wydajności energetycznej - chłodzenie				A++	
Roczne zużycie energii - chłodzenie			kWh/a	141	
Obciążenie cieplne (Tbiv -7°C)			kW	2,9	
SCOP			W/W	4,0	
Klasa wydajności energetycznej - grzanie				A+	
Roczne zużycie energii - grzanie			kWh/a	1015	
Osuszanie			l/h	1,0	
Maksymalne zużycie energii			W	2200	
Maksymalny prąd pracy			A	10,0	
Jednostka wewnętrzna				VM26WI	
Prędkość wentylatora	(Wys./Śr./Ni./Ci.)	obr/min		1150/950/850/750	
Przepływ powietrza	(Wys./Śr./Ni./Ci.)	m³/h		530/421/305/240	
Poziom ciśnienia akustycznego	(Wys./Śr./Ni./Ci.)	dB(A)		37/26/21/20	
Poziom mocy akustycznej		dB(A)		50	
Wymiary netto	(S×G×W)	mm		897×182×312	
Wymiary brutto	(S×G×W)	mm		985×260×385	
Waga netto / Waga brutto			kg	9,9/13,6	
Jednostka zewnętrzna				VM26Wo	
Prędkość wentylatora	(Wys./Śr./Ni.)	obr/min		810/710/520	
Maksymalny przepływ powietrza		m³/h		2000	
Poziom ciśnienia akustycznego		dB(A)		54	
Poziom mocy akustycznej		dB(A)		63	
Wymiary netto	(S×G×W)	mm		770×300×555	
Wymiary brutto	(S×G×W)	mm		900×345×595	
Waga netto / Waga brutto			kg	27/29,4	
Czynnik chłodniczy	Typ			R32	
	GWP			675	
	Ilość (do 5 mb)	kg		0,8	
TCO _{eq}			0,54		
Przyłącza rur	Ciecz / Gaz	mm (cale)		Φ6,35/Φ9,52 (1/4"/3/8")	
Dodatkowa ilość czynnika powyżej 5 mb			g/m	12	
Maksymalna długość instalacji			m	25	
Maksymalna różnica poziomów			m	10	
Typ sprężarki				Rotacyjna DC	
Zasilanie			V-Hz, Ø	220-240V- 50Hz, 1Ph	
Zabezpieczenie			A	C10	
Przewody zasilające: jednostka zewnętrzna			il. × mm²	3 × 1,5	
Przewody sterujące: jednostka wewn. - zewn.			il. × mm²	5 × 1,5	
Rozstaw mocowań			(S×G)	(mm) 487×298	
Zakres pracy w pomieszczeniu			(Chłodzenie/Grzanie) °C	17~32/0~30	
Zakres pracy na zewnątrz			(Chłodzenie/Grzanie) °C	-15~-50/-20~30	


KLIMATYZATORY ŚCIENNE

VERSU MIRROR VM35W^[R12]


ROTENSO[®]
Live better



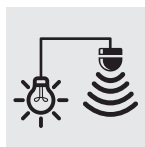
MAZE



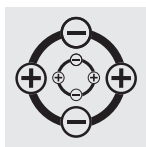
Luksusowy panel frontowy



Stylowy wskaźnik trybu pracy



Czujnik zmierzchu



Super Jonizator iAIR



Grzanie przy -20°C



Funkcja SMART WiFi⁽¹⁾



CECHY URZĄDZENIA



Ekologiczny czynnik chłodniczy R32



Silniki DC SKY[®]



Digital DC Inverter SKY[®]



Automatyczne oczyszczanie iAIR



Filtr Cold Nano iAIR



Filtr elektrostatyczny HD iAIR



Tryb super cichy eMOTO⁽⁴⁾



Nawiew powietrza 4D eMOTO



Tryb turbo eMOTO



System kontroli nawiewu eMOTO



Szeroki kąt nawiewu eMOTO



Port SMART sterownika przewodowego⁽³⁾



Ukryty wyświetlacz temp. SMART



Wł/wył. wyświetlacza SMART na panelu



Tryb SMART Follow



Pilot bezprzewodowy



Sterownik przewodowy⁽²⁾



Funkcja ogrzewania SMART 8°C



Pamięć ustawienia żaluzji



Sygnalizacja wycieku freonu



Funkcja uruchomienia awaryjnego



1W tryb czuwania



Kompatybilny z split / multi split



Pamięć autorestartu



Antykorozyjne pozłacane lamele



Grzałka tacy ciekowej



Grzałka karteru sprężarki



Tryb cichy



Programator czasowy



Chłodzenie w niskiej temp. zewn. -15°C



Dwustronne odprowadzenie skroplin



Funkcja autodiagnozy



Automatyczna żaluzja



Funkcja snu

1. Wymagane użycie opcjonalnego WiFi

2. Sterownik przewodowy dostępny jako opcja

3. Wymagane użycie opcjonalnego sterownika przewodowego ZATO

4. Funkcja niedostępna w systemie Multi Split

Zdjęcia produktów mogą nieznacznie różnić się od rzeczywistych. Dokładamy wszelkich starań, aby fotografie wermie oddawały kolorystykę urządzeń, jednakże w związku z różnicą w indywidualnych ustawieniach monitora kolorów nie możemy gwarantować idealnego odwzorowania kolorów w rzeczywistości. Z uwagi na różnicę w indywidualnych ustawieniach monitora kolorów nie możemy gwarantować idealnego odwzorowania kolorów w rzeczywistości.

VERSU MIRROR VM35W^[R12]

DANE TECHNICZNE

Model			Versu Mirror 3,5 kW	
Wydajność	Chłodzenie	Nominalna	W	3517
		Min-Maks	W	1405-4250
Pobór mocy		Nominalny	W	1279
		Min-Maks	W	131-1426
Prąd pracy		Nominalna	A	5,56
		Min-Maks	A	0,57-6,2
Wydajność	Grzanie	Nominalna	W	3810
		Min-Maks	W	1360-4543
Pobór mocy		Nominalna	W	1229
		Min-Maks	W	113-1340
Prąd pracy		Nominalna	A	5,34
		Min-Maks	A	0,50-5,82
Obciążenie chłodnicze			kW	3,5
SEER			W/W	6,2
Klasa wydajności energetycznej - chłodzenie				A++
Roczne zużycie energii - chłodzenie			kWh/a	198
Obciążenie cieplne (Tbiv -7°C)			kW	2,9
SCOP			W/W	4,0
Klasa wydajności energetycznej - grzanie				A+
Roczne zużycie energii - grzanie			kWh/a	1015
Osuszanie			l/h	1,2
Maksymalne zużycie energii			W	2200
Maksymalny prąd pracy			A	10,0
Jednostka wewnętrzna			VM35WI	
Prędkość wentylatora	(Wys./Śr./Ni./Ci.)	obr/min	1150/950/850/750	
Przepływ powietrza	(Wys./Śr./Ni./Ci.)	m³/h	530/421/305/270	
Poziom ciśnienia akustycznego	(Wys./Śr./Ni./Ci.)	dB(A)	37/29/26/21	
Poziom mocy akustycznej		dB(A)	50	
Wymiary netto	(S×G×W)	mm	897×182×312	
Wymiary brutto	(S×G×W)	mm	985×260×385	
Waga netto / Waga brutto		kg	9,9/13,6	
Jednostka zewnętrzna			VM35Wo	
Prędkość wentylatora	(Wys./Śr./Ni.)	obr/min	810/710/520	
Maksymalny przepływ powietrza		m³/h	2000	
Poziom ciśnienia akustycznego		dB(A)	54	
Poziom mocy akustycznej		dB(A)	63	
Wymiary netto	(S×G×W)	mm	770×300×555	
Wymiary brutto	(S×G×W)	mm	900×345×595	
Waga netto / Waga brutto		kg	27/29,4	
Czynnik chłodniczy	Typ		R32	
	GWP		675	
	Ilość (do 5 mb)	kg	0,8	
TCO _{eq}		0,54		
Przyłącza rur	Ciecz / Gaz	mm (cale)	Φ6,35/Φ9,52 (1/4"/3/8")	
Dodatkowa ilość czynnika powyżej 5 mb		g/m	12	
Maksymalna długość instalacji		m	25	
Maksymalna różnica poziomów		m	10	
Typ sprężarki			Rotacyjna DC	
Zasilanie		V-Hz, Ø	220-240V- 50Hz, 1Ph	
Zabezpieczenie		A	C10	
Przewody zasilające: jednostka zewnętrzna		il. × mm²	3 × 1,5	
Przewody sterujące: jednostka wewn. - zewn.		il. × mm²	5 × 1,5	
Rozstaw mocowań		(S×G)	(mm) 487×298	
Zakres pracy w pomieszczeniu		(Chłodzenie/Grzanie) °C	17~32/0~30	
Zakres pracy na zewnątrz		(Chłodzenie/Grzanie) °C	-15~50/-20~30	

MULTI SPLIT ŚCIENNY

VERSU MIRROR VM35Wi^[R12]

ROTENSO[®]
Live better



MAZE



Luksusowy design	Stylowy wskaźnik trybu pracy	Czujnik zmierzchu	Super Jonizator iAIR ⁽³⁾	Grzanie przy -15°C	Funkcja SMART WiFi ⁽¹⁾		

CECHY URZĄDZENIA

Ekologiczny czynnik chłodniczy R32	Silniki DC SKY [®]	Digital DC Inverter SKY [®]	Automatyczne oczyszczanie iAIR	Filtr Cold Nano iAIR	Filtr elektrostatyczny HD iAIR	Nawiew powietrza 4D eMOTO	Tryb turbo eMOTO	System kontroli nawiewu eMOTO	Szeroki kąt nawiewu eMOTO
Port SMART sterownika przewodowego ⁽²⁾	Ukryty wyświetlacz temp. SMART	Wł./wył. wyświetlacza SMART na panel	Tryb SMART Follow	Pilot bezprzewodowy	Sterownik przewodowy ⁽¹⁾	Pamięć ustawienia żaluzji	Sygnalizacja wycieku freonu	Funkcja uruchomienia awaryjnego	Kompatybilny z split / multi split
Pamięć autorestartu	Antykorozyjne pozłacane lamele	Grzałka tacy ociekowej ⁽⁴⁾	Grzałka karteru sprężarki ⁽⁴⁾	Programator czasowy	Chłodzenie w niskiej temp. zewn. -15°C	Grzanie w niskiej temp. zewn. -15°C	Dwustronne odprowadzenie skroplin	Funkcja autodiagnozy	Automatyczna żaluzja
Funkcja snu									

1. Sterownik przewodowy dostępny jako opcja
2. Wymagane użycie opcjonalnego WiFi

3. Wymagane użycie opcjonalnego sterownika ZATO

4. Funkcja dostępna przy połączeniu jednostki wewnętrznej z agregatem Hiro NORDIC

Zdjęcia produktów mogą nieznacznie różnić się od rzeczywistych. Dodatkary wszelkich małych zmian, aby fotografie wiernie oddawały kolorystykę urządzeń, jednakże ze względu na różnice w indywidualnych ustawieniach monitora kolorów nie możemy gwarantować idealnego odwzorowania kolorów w produktach bez uprzedzenia.

MULTI SPLIT ŚCIENNY

VERSU MIRROR VM35Wi^[R12]

ROTENSO®
Live better

DANE TECHNICZNE

Model				Versu Mirror 3,5 kW
Wydajność	Chłodzenie	Nominalna	W	3517
Pobór mocy		Nominalny	W	24
Prąd pracy		Nominalny	A	0,11
Wydajność	Grzanie	Nominalna	W	3810
Pobór mocy		Nominalny	W	24
Prąd pracy		Nominalny	A	0,11
Osuszanie			l/h	1,2
Jednostka wewnętrzna				VM35Wi
Prędkość wentylatora	(Wys./Śr./Ni.)	obr/min		1130/950/860
Przepływ powietrza	(Wys./Śr./Ni.)	m ³ /h		500/420/350
Poziom ciśnienia akustycznego	(Wys./Śr./Ni.)	dB(A)		36/29/22
Poziom mocy akustycznej		dB(A)		51
Wymiary netto	(S×G×W)	mm		897×182×312
Wymiary brutto	(S×G×W)	mm		985×260×385
Waga netto / Waga brutto		kg		9,9/13,6
Przyłącza rur	Ciecz / Gaz	mm(cale)		Φ6.35/Φ9.52 (1/4"/3/8")
Odpyły skroplin		mm		16
Zasilanie jednostka zewnętrzna		V-Hz, Ø		220-240-50, 1f
Przewody sterujące: jednostka wewn. - zewn.		il. × mm ²		4 × 1,5
Zakres pracy w pomieszczeniu	(Chłodzenie/Grzanie)	°C		17-32 / 0-30
Zakres pracy na zewnątrz	(Chłodzenie/Grzanie)	°C		-15-50 / -15-30



Zdjęcia produktów mogą mieć charakter poglądowy. Dostosujmy wszelkie małe szczegóły, aby fotografie lepiej oddawały kolorystykę i kształt, niż w rzeczywistości. Rotenso Sp. z o.o. zastrzega sobie prawo do wprowadzania zmian w produktach bez uprzedzenia.